

# Wegweiser

V

Wegweiser

Abbildung	Artikel-Nr.	Abbildung	Artikel-Nr.
-----------	-------------	-----------	-------------



PG 1	V
Wegweiser Sonder rechts	1210.20



PG 2	V
Wegweiser Sonder rechts	1225.20



PG 2	V
Wegweiser Sonder rechts	1217.20



PG 1	V
Wegweiser Sonder links	1215.10

V
1227.10
PG 1
Wegweiser Sonder links



Hier finden Sie zahlreiches Befestigungsmaterial für obige Wegweiser zur freitragenden Anbringung



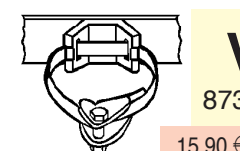
PG 1	V
Wegweiser Sonder rechts	1228.20



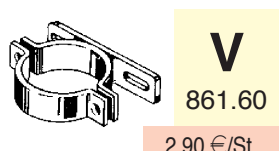
PG 2	V
Wegweiser Sonder rechts	1225.20



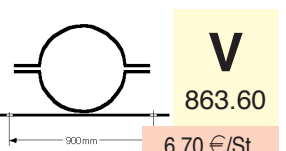
PG 2	V
Wegweiser Sonder rechts	1215.20



**Stahlbandhalter LA500mm**  
Länge 350 zur mittigen Befestigung des Wegweisers am Pfosten

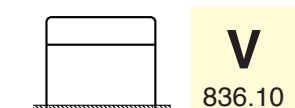


**Schelle R3** Lochabst. 70mm zur mittigen Befestigung des Wegw. mittels Schrauben



**Schelle R5** Lochabst. 500mm zur mittigen Befestigung des Wegw. mittels Schrauben

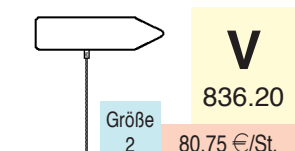
**Sie möchten**, daß Ihr Wegweiser gut zur Geltung kommt, damit Ihr Kunde sofort den richtigen Weg zu Ihnen findet. Mit unseren Wegweisern und dem nötigen Zubehör ist diese Forderung schnell erfüllt. Sie können Ihre Wegweiser bequem mit einem Paar Klemmschellen an jedem vorhandenen Pfosten anbringen, indem Sie Ihr Schild zwischen die beiden Schellen einklemmen. Mit der Schelle R3 bzw. R5 befestigen Sie den Wegweiser ebenso sicher, nur wird bei diesem Verfahren das Schild direkt an die Schelle aufgeschraubt. Beide Systeme haben sich bereits millionenfach bewährt.



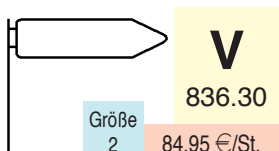
**Rohrrahmen** zur Befestigung des Wegweisers Größe 2 freistehend



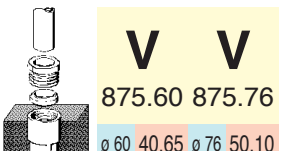
**Pfosten** zur Anbringung des Wegweisers od. Schildes mittels Schellen, bzw. Rohrumrandung od. Fahne ø 60 mm Stahl feuerverzinkt mit PVC Regenschutzkappe



**Rohrpfostenaufsatz** zum Aufstecken auf vorhand. Pfosten ø 60 mm freistehend



**Rohrumrandung (Fahne)** zur Befest. des Wegweisers an vorh. Pfosten ø 60 freistehend als Fahne



**Bodenhülle** z. Befestigung v. Pfosten, Rohrrahmen in der Erde

### Preise Wegweiser

Farben	Stärke	Ausf.	Größe1	Größe2	Größe3
1	2 mm	lack.	74.55	97.50	118.90
	2 mm	reflex	98.35	126.85	155.30
	3 mm	lack.	87.60	108.50	129.85
2	2 mm	lack.	95.35	124.90	153.20
	2 mm	reflex	127.35	165.50	199.30
	3 mm	lack.	116.95	139.80	164.70
3 mm	reflex	147.75	177.95	212.90	

Grundlage der oben angegebenen Nettopreise ist ein einseitiger Wegweiser rechts- oder linksweisend mit einem einzeiligem Text, Druck schwarz auf weißem Grund (= **einfarbiger Druck PG 1**), bzw. ein einseitiger Wegweiser mit einzeiligem Text, Druck schwarz und Zweifarbe (z. B. rot) auf weißem Grund (= **zweifarbiger Druck PG 2**). Bei mehrfarbigem Druck berechnen wir pro zusätzliche Mehrfarbe einen Aufschlag von 30%; bei **doppelseitiger Ausführung** erhöht sich der Preis um weitere +35%. Nicht vorhandene Bilder, Symbole oder Firmenlogos, scannen wir von einer schwarz-weiß Repr- oder Filmvorlage in den Größen A6 bis A3 (Repr. 1), dies berechnen wir einmalig mit ca. 20.- bis 40.- je Bild; bei schlechten bzw. sehr kleinen Vorlagen kann sich dieser Betrag jedoch je nach Aufwand erhöhen.